




ENQUÊTE MOBILITÉ

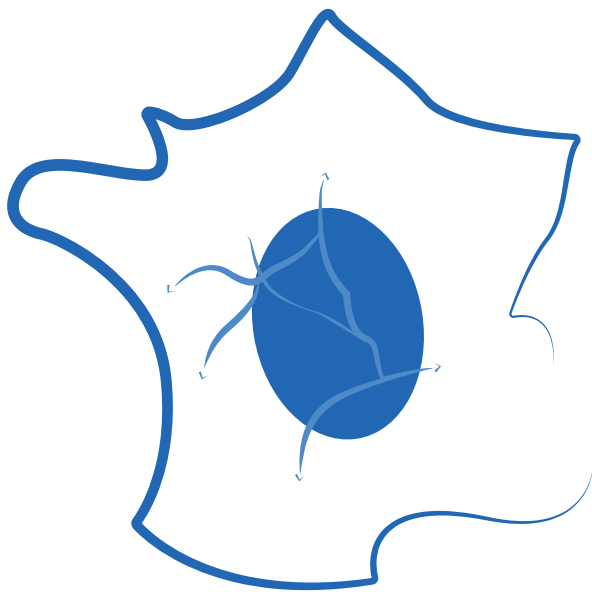
sur les bassins de vie de Bourges, Châteauroux, Issoudun, Montluçon, Saint-Amand-Montrond, Vierzon



AMÉLIORONS ENSEMBLE LA MOBILITÉ
SUR NOTRE BASSIN DE VIE

COMPLÉTER L'ENQUÊTE EN LIGNE !

tinyurl.com/enquete-mob



De quoi s'agit-il ?

Dans les territoires du Cher, de l'Indre et de l'Allier, la mobilité est un véritable enjeu, en particulier les accès aux gares. À la demande de ses adhérents, et en partenariat avec les collectivités locales, l'Association TGV et Mobilité Ferroviaire Grand Centre Auvergne, lance **une enquête afin d'offrir davantage de solutions de mobilités aux habitants** des bassins de vie Bourges, Châteauroux, Issoudun, Montluçon, Saint-Amand-Montrond, Vierzon, et **mettre en place des expérimentations**.

Nous vous remercions de bien vouloir prendre 5 minutes de votre temps pour répondre à ce questionnaire.

** Les questions marquées d'une astérisque sont obligatoires.*

CETTE ENQUÊTE EST RÉALISÉE AVEC LE SOUTIEN DE :



* Les questions marquées d'une astérisque sont obligatoires.

*A1. Ce questionnaire est anonyme et les informations saisies seront utilisées, exploitées, et traitées par l'Association TGV MF GCA et ses partenaires. Si en fin de questionnaire, je décide de participer aux échanges futurs de ce projet, je fournirai mes coordonnées. Conformément à la loi RGPD (2016/679), celles-ci pourront être modifiées à la demande en contactant l'adresse suivante : tgv-gca@orange.fr. Sinon, le questionnaire restera anonyme et sera traité comme tel.

J'accepte ce principe : Oui ; Non.

1. QUI ÊTES-VOUS ?

- *B1. Homme ; Femme *B2. Age :
- *B3. Où habitez-vous ? (CODE POSTAL) :
- *B4. Merci de préciser (COMMUNE) :
- B5. Merci de préciser (QUARTIER, LIEU-DIT) :
- *B6. Quel est votre STATUT socio-professionnel ?
- | | | | |
|----------------------------------|---|--|---|
| <input type="checkbox"/> Employé | <input type="checkbox"/> Chef d'entreprise | <input type="checkbox"/> Artisan | <input type="checkbox"/> Demandeur d'emploi |
| <input type="checkbox"/> Ouvrier | <input type="checkbox"/> Profession libérale | <input type="checkbox"/> Commerçant | <input type="checkbox"/> Retraité |
| <input type="checkbox"/> Cadre | <input type="checkbox"/> Profession intermédiaire | <input type="checkbox"/> Étudiant – Lycéen | <input type="checkbox"/> Autre : |
| | | <input type="checkbox"/> Volontaire en insertion | |
- *B7. Avez-vous une VOITURE(S) ou accès à une voiture ? (précisez, svp, 2 choix possibles)
- Oui, et j'ai le permis ; Oui, on m'accompagne ; Non.
- *B8. Avez-vous un 2-ROUES MOTORISÉS que vous pouvez utiliser ? Oui ; Non.
- *B9. Avez-vous un VELO à votre disposition? (précisez, svp, 2 choix possibles) Oui, il m'appartient ; Oui, en location longue durée ; Oui mais il n'est pas en état de fonctionnement ; Non, mais j'aimerais me mettre au vélo ; Non, je ne suis pas concerné.
- *B10-1. Utilisez-vous les TRANSPORTS EN COMMUN ? Oui ; Non.
- *B10-2. Possédez-vous un abonnement de TRANSPORTS EN COMMUN ? Oui payant ; Oui gratuit ; Non.
- *B10-3. [Si OUI, Le(s)quel(s)] (plusieurs réponses possibles) : TER ; Car interurbain ; Bus urbain (aggl.)
- *B11. Combien dépensez-vous par mois pour vos déplacements quotidiens (sans prendre en compte un éventuel amortissement du véhicule) : Moins de 20€ ; De 20 à 50€ ; De 50 à 150€ ; De 150 à 250€ ; Je ne sais pas.

2. QUELS SONT VOS DÉPLACEMENTS ?

(Cher ; Indre ; Allier ; Nièvre ; Orléans ; Paris, Ile-de-France, Lyon, Sud de la France, Autres...)

Vous arrive-t-il de vous rendre dans LES AUTRES COMMUNES DE VOTRE BASSIN DE VIE (Bourges, Châteauroix, Issoudun, Montluçon, Saint-Amand-Montrond, Vierzon, Cosne-sur-Loire... hors Paris/Ile-de-France, hors Lyon/sud France) :

- *C1-1. Vous rendez-vous parfois dans UNE AUTRE VILLE DE VOTRE BASSIN DE VIE que celle où vous habitez (hors Paris, hors Lyon) ?
- Moins d'une fois par an ; Une fois par an ; Une fois par trimestre ; Une fois tous les 6 mois ; 1 à 2 fois par mois ; 1 ou plusieurs fois par semaine ; Quotidiennement ; Non, jamais.
- *C1-2. [SI OUI] En général, QUAND ont lieu ces déplacements ? (plusieurs réponses possibles)
- Entre lundi et vendredi ; le samedi ; le dimanche.
- *C1-3. [SI OUI] Laquelle/lesquelles ? (1 ou 2 réponses possibles, merci de les classer par ordre d'importance)
- | | | | |
|--------------------------------------|---|--|--|
| <input type="checkbox"/> Bourges | <input type="checkbox"/> Montluçon | <input type="checkbox"/> Cosne-sur-Loire | <input type="checkbox"/> Autre : |
| <input type="checkbox"/> Châteauroix | <input type="checkbox"/> Saint-Amand-Montrond | <input type="checkbox"/> Nevers | |
| <input type="checkbox"/> Issoudun | <input type="checkbox"/> Vierzon | <input type="checkbox"/> Orléans | |
- *C1-4. [SI OUI] Pour quel(s) MOTIF(S) ? (plusieurs réponses possibles, merci de les classer par ordre d'importance)
- Travail ; Études ; Recherche d'emploi ; Achats ; Loisirs ; Administration ; Santé ; Visite ; Sport ; Autre :
- *C1-5. [SI OUI] Pour ce déplacement entre communes, QUEL(S) MODE(S) utilisez-vous HABITUELLEMENT ? (merci de les classer dans l'ordre de la chaîne de déplacement pour l'ALLER depuis votre domicile)
- | | | | |
|--|---|--|--|
| <input type="checkbox"/> Voiture seul(e) | <input type="checkbox"/> Bus (Horizon, Vib, AggloBus, | <input type="checkbox"/> TER (REMI, TER) | <input type="checkbox"/> Trottinette |
| <input type="checkbox"/> Covoiturage | Pépita, Maelis) | <input type="checkbox"/> Scooter, moto | <input type="checkbox"/> Marche |
| <input type="checkbox"/> Autopartage | <input type="checkbox"/> Car (REMI, La Région) | <input type="checkbox"/> Vélo | <input type="checkbox"/> Autre : |
- *C1-6. Pour quelle(s) RAISON(S) choisissez-vous ce MODE principal de déplacement ? (3 choix maximum, merci de les classer par ordre d'importance de 1 à 3)
- | | | |
|--|---|--|
| <input type="checkbox"/> Sécurité | <input type="checkbox"/> Horaires décalés | <input type="checkbox"/> Pas de transports en commun (y compris TER) |
| <input type="checkbox"/> Économie | <input type="checkbox"/> Enchaînement de plusieurs déplacements | <input type="checkbox"/> Pas de permis de conduire |
| <input type="checkbox"/> Rapidité | <input type="checkbox"/> Confort | <input type="checkbox"/> Pas de voiture |
| <input type="checkbox"/> Fiabilité | <input type="checkbox"/> Contrainte pause méridienne | <input type="checkbox"/> Pas autonome (ex. personne âgée) |
| <input type="checkbox"/> Santé | <input type="checkbox"/> Accompagnement enfant(s) ou autre(s) | <input type="checkbox"/> Autre : |
| <input type="checkbox"/> Environnement | <input type="checkbox"/> Contrainte pause méridienne | |

Vous arrive-t-il de vous rendre à ORLÉANS / PARIS / ILE-DE-FRANCE :

*C2-1. Vous rendez-vous parfois à ORLÉANS / PARIS / ILE-DE-FRANCE ? [SI OUI] à quelle fréquence ?

- Moins d'une fois par an ; Une fois par an ; Une fois par trimestre ; Une fois tous les 6 mois ;
 1 à 2 fois par mois ; 1 ou plusieurs fois par semaine ; Quotidiennement ; Non, jamais.

*C2-2. [SI OUI] Pour quel(s) MOTIF(S) ? Travail ; Études ; Vacances / Loisirs / Visite ; Santé ; Autre.

*C2-3. [SI OUI] [SI OUI] Par quel(s) MOYEN(S) DE TRANSPORTS principal (principaux)?

- En train ; En voiture solo ; En covoiturage ; En car (Rémi, Flexibus...) ; En voiture + Train.

*C2-4. [SI en voiture + train] : à QUELLE(S) GARE(S) vous stationnez-vous principalement ?

- | | | | |
|--------------------------------------|---|--|----------------------------------|
| <input type="checkbox"/> Bourges | <input type="checkbox"/> Montluçon | <input type="checkbox"/> Cosne-sur-Loire | <input type="checkbox"/> Autre : |
| <input type="checkbox"/> Châteauroux | <input type="checkbox"/> Saint-Amand-Montrond | <input type="checkbox"/> Nevers | |
| <input type="checkbox"/> Issoudun | <input type="checkbox"/> Vierzon | <input type="checkbox"/> Orléans | |

*C2-5. Souhaiteriez-vous pouvoir vous y rendre EFFICACEMENT avec le train («efficacement» = rapidité, ponctualité, bonne correspondance avec les autres modes) Oui ; Non.

*C2-6. Et à TARIF RAISONNABLE en TRAIN ? Oui ; Non.

Vous arrive-t-il de vous rendre à LYON / SUD DE LA FRANCE :

*C3-1. Vous rendez-vous parfois à LYON / SUD DE LA FRANCE ? [SI OUI] à quelle fréquence ?

- Moins d'une fois par an ; Une fois par an ; Une fois par trimestre ; Une fois tous les 6 mois ;
 1 à 2 fois par mois ; 1 ou plusieurs fois par semaine ; Quotidiennement ; Non, jamais.

*C3-2. [SI OUI] Pour quel(s) MOTIF(S) ? Travail ; Études ; Vacances ; Loisirs ; Visite ; Autre.

*C3-3. [SI OUI] [SI OUI] Par quel(s) MOYEN(S) DE TRANSPORTS principal (principaux)?

- En train ; En voiture solo ; En covoiturage ; En car (Rémi, Flexibus...) ; En voiture + Train.

*C3-4. [SI en voiture + train] : à quelle gare vous stationnez vous principalement ?

- | | | | |
|--------------------------------------|---|--|----------------------------------|
| <input type="checkbox"/> Bourges | <input type="checkbox"/> Montluçon | <input type="checkbox"/> Cosne-sur-Loire | <input type="checkbox"/> Autre : |
| <input type="checkbox"/> Châteauroux | <input type="checkbox"/> Saint-Amand-Montrond | <input type="checkbox"/> Nevers | |
| <input type="checkbox"/> Issoudun | <input type="checkbox"/> Vierzon | <input type="checkbox"/> Moulins | |

*C3-5. Souhaiteriez-vous pouvoir vous y rendre EFFICACEMENT avec le train («efficacement» = rapidité, ponctualité, bonne correspondance avec les autres modes) Oui ; Non.

*C3-6. Et à TARIF RAISONNABLE en TRAIN ? Oui ; Non.

3. FOCUS SUR LE TRAIN ET L'ACCÈS EN GARE DE VOTRE BASSIN DE VIE

*D1-1. Avez-vous DEJA PRIS LE TRAIN dans votre bassin de vie, dans les 2 dernières années ? Oui ; Non.

*D1-2. Avez-vous DEJA PRIS LE CAR INTERURBAIN dans une gare SNCF de votre bassin de vie, dans les deux dernières années ?

- Oui ; Non.

*D2. [SI OUI] Quelle est la gare de votre bassin de vie, où vous vous rendez le plus souvent pour prendre le train ou le car ?

(Veuillez sélectionner une réponse ci-dessous)

- | | | | |
|--------------------------------------|---|--|----------------------------------|
| <input type="checkbox"/> Bourges | <input type="checkbox"/> Montluçon | <input type="checkbox"/> Cosne-sur-Loire | <input type="checkbox"/> Autre : |
| <input type="checkbox"/> Châteauroux | <input type="checkbox"/> Saint-Amand-Montrond | <input type="checkbox"/> Nevers | |
| <input type="checkbox"/> Issoudun | <input type="checkbox"/> Vierzon | <input type="checkbox"/> Orléans | |

*D3. [SI OUI] Quelle NOTE donnez-vous à ce PASSAGE EN GARE ? (1 pas satisfaisant à 10 très satisfaisant) :

*D4. [SI OUI] Quels sont pour vous les POINTS FORTS de ce trajet ?

(3 choix maximum, merci de les classer par ordre d'importance de 1 à 3)

- | | | |
|--------------------------------------|--|--|
| <input type="checkbox"/> Horaires | <input type="checkbox"/> Services en gare | <input type="checkbox"/> Parking voiture |
| <input type="checkbox"/> Information | <input type="checkbox"/> Bonne correspondance avec les autres modes de déplacement | <input type="checkbox"/> Dépose-minute |
| <input type="checkbox"/> Fréquence | <input type="checkbox"/> Sécurité du trajet | <input type="checkbox"/> Autre : |
| <input type="checkbox"/> Rapidité | <input type="checkbox"/> Parking vélo | |
| <input type="checkbox"/> Tarifs | | |

*D5. [SI OUI] Quels sont pour vous les POINTS FAIBLES de ce trajet ?

(3 choix maximum, merci de les classer par ordre d'importance de 1 à 3)

- | | | |
|--------------------------------------|--|--|
| <input type="checkbox"/> Horaires | <input type="checkbox"/> Services en gare | <input type="checkbox"/> Parking voiture |
| <input type="checkbox"/> Information | <input type="checkbox"/> Bonne correspondance avec les autres modes de déplacement | <input type="checkbox"/> Dépose-minute |
| <input type="checkbox"/> Fréquence | <input type="checkbox"/> Sécurité du trajet | <input type="checkbox"/> Autre : |
| <input type="checkbox"/> Rapidité | <input type="checkbox"/> Parking vélo | |
| <input type="checkbox"/> Tarifs | | |

4_ PISTES D'AMÉLIORATIONS

***E1. Dans l'état actuel ou sous réserve d'améliorations, êtes-vous prêt(e) à UTILISER DAVANTAGE les modes de transport suivants ?**

Train : Oui ; Non.

Bus (urbain) : Oui ; Non.

Covoiturage : Oui ; Non.

Car interurbain : Oui ; Non.

Vélo personnel : Oui ; Non ;

Vélo en location : Oui ; Non.

***E2. [Si OUI] À quelles conditions ?**

Si j'économise de l'argent

Si je gagne en confort

Si j'ai des services supplémentaires
(information temps réel, wifi, toilettes, ...)

Si je gagne en rapidité

S'il est adapté à mes horaires

Si mon voyage est sécurisé

Si je réduis mes émissions de CO²

***E3. Quels ENJEUX sont prioritaires d'après vous sur le territoire ? (4 choix maximum, merci de les classer par ordre d'importance)**

Une INFORMATION et une TARIFICATION UNIQUE (train, car, bus, vélo, parc relais, covoiturage...)

Offrir un TARIF ATTRACTIF qui combine toutes les solutions de mobilité (autre que la voiture)

DIVERSIFIER l'offre de solutions de mobilité (vélo, covoiturage, autopartage)

Lancer un SYSTÈME DE COVOITURAGE ANIMÉ par la collectivité et complémentaire au train (heures creuses)

RENFORCER LES LIAISONS FERROVIAIRES LOCALES entre les villes

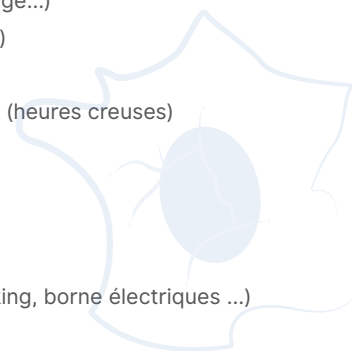
Renforcer les liaisons ferroviaires avec PARIS / ILE DE FRANCE

Renforcer les liaisons ferroviaires avec LYON / MARSEILLE / LE RÉSEAU EUROPÉEN

Renforcer les GARES COMME LIEU DE VIE (wifi, lieu de travail, kiosques, services...)

Améliorer les ACCÈS AUX GARES pour tous les modes de déplacements (vélo-stations, parking, borne électriques ...)

Autre



***E4. FOCUS COVOITURAGE : êtes-vous prêt(e) à covoiturer (davantage) si :**

***E4-1. Vous avez un SYSTEME DE MISE EN RELATION efficace, dédié à votre bassin de vie, via une application Smartphone et un Site web :** Oui ; Non.

***E4-2. Vous pouvez vous rendre à un arrêt DE COVOITURAGE SUR VOTRE AXE DE DEPLACEMENT QUI VOUS INFORME EN TEMPS REEL de l'arrivée d'une voiture d'un covoitreur :** Oui ; Non.

***E4-3. Vous êtes membre d'un SYSTEME SECURISE, UNE COMMUNAUTE ANIMEE DE COVOITUREURS IDENTIFIES LOCALEMENT :** Oui ; Non.

***E4-4. Votre TRAJET en covoiturage est COFINANCE PAR LA COLLECTIVITE au titre de complément au réseau de transports collectifs :** Oui ; Non.

***E4-5. Des AIRES / ARRÊTS DE COVOITURAGE SONT AMENAGES sur votre bassin de vie (ex. accès grands axes routiers, entrées de zones d'activités), avec une bonne accessibilité en bus, car et/ou train :** Oui ; Non.

5_ POUR PARTICIPER DAVANTAGE...

***F1. Voulez-vous participer à des moments de réflexions sur la mobilité ?** Oui ; Non.

***F2. [Si OUI] Sur quelle(s) thématique(s) en particulier ? (2 choix maximum) :**

Voiture partagée (covoiturage, autopartage) ; Transports en commun ; Vélo ; Marche ; Tous modes.

***F3. [Si OUI] Votre adresse mail :**

***F4. [Si OUI] Votre numéro de téléphone :**

***F5. [Si OUI] Prénom, Nom :**

Autre commentaire :

.....

Association TGV et Mobilité Ferroviaire Grand Centre Auvergne

9, rue Charles VII - 18000 BOURGES

Tel : 09 63 03 28 07

Mail : tgv-gca@orange.fr

Site web : www.tgv-gca.co

MERCI POUR VOTRE PARTICIPATION ACTIVE !

